



GEMEINDE FISIBACH

Jahresrechnung 2022

Ortsbürgergemeinde Fisibach

Antrag an die Ortsbürgergemeindeversammlung:
Die Jahresrechnung 2022 der Ortsbürgergemeinde sei zu genehmigen.

Inhaltsverzeichnis

Ortsbürgergemeinde

1. Passationen
 - a) Gemeinderat
 - b) Finanzkommission
 - c) Gemeindeversammlung
2. Erläuterungen
 - a) Allgemeines
 - b) Erfolgsrechnung
 - c) Bilanz
3. Ergebnis
Ortsbürgergemeinde
4. Erfolgsrechnung
 - Erfolgsrechnung Zusammenzug
 - Erfolgsrechnung Details
 - Erfolgsrechnung Artengliederung Zusammenzug
 - Erfolgsrechnung Artengliederung
5. Bilanz
 - Bilanz Zusammenzug
 - Bilanz Details
6. Geldflussrechnung
7. Anhang zur Jahresrechnung
 - Eigenkapitalnachweis
 - Rückstellungsspiegel
 - Beteiligungs- und Gewährleistungsspiegel
 - Anlagespiegel

Vollständigkeitserklärung der Ortsbürgergemeinde Fisibach gemäss § 94 a Absatz 3 des Gemeindegesetzes


Der Gemeinderat und die Leiterin Finanzen bestätigen gemeinsam mit dem Abschluss der Jahresrechnung 2022 gegenüber der Finanzkommission, dass

- a) alle buchungspflichtigen Geschäftsfälle in der vorliegenden Jahresrechnung erfasst sind,
- b) sämtliche Vermögenswerte, Verpflichtungen, Guthaben und Schulden in der Bilanz berücksichtigt sind,
- c) alle Eventualverpflichtungen, Bürgschaften und Beteiligungsverhältnisse im Anhang zur Jahresrechnung aufgeführt sind,
- d) alle zum Verständnis des Jahresergebnisses nötigen Informationen in den Erläuterungen zur Rechnung enthalten sind.

Bemerkungen:
Keine.

Fisibach, 13. März 2023


Leiterin Finanzen ad Interim



Judith Waldmeier


Fisibach, 13. März 2023

**Namens des Gemeinderates
Der Gemeindeammann**



Roger Berglas

Die Gemeindeschreiberin



Vanessa Schveri

Prüfungsbericht

Ortsbürgergemeindeversammlung

Die heutige Ortsbürgergemeindeversammlung hat die vorliegende Erfolgsrechnung und Bilanz 2022 genehmigt.

Fisibach, den

NAMENS DES GEMEINDERATES
Der Gemeindeammann Die Gemeindeschreiberin

Roger Berglas

Vanessa Schweri

2. Erläuterungen

a) Allgemeines

Ergebnis Ortsbürgergemeinde

Betrieblicher Aufwand	31'811.80
Betrieblicher Ertrag	54'134.50
Ergebnis aus betrieblicher Tätigkeit	22'322.70
Ergebnis aus Finanzierung	6'459.00
Operatives Ergebnis	28'781.70
Ausserordentliches Ergebnis	0.00
Gesamtergebnis	28'781.70

Die Rechnung der Ortsbürgergemeinde schliesst mit einem Ertragsüberschuss von CHF 28'781.70 ab. Budgetiert war ein Ertragsüberschuss von CHF 20'750.00

Dieses bessere Ergebnis ist darauf zurückzuführen, dass die Gewinne und Verluste des regionalen Forstbetriebs Region Kaiserstuhl ebenfalls in der Bilanz ausgewiesen werden müssen. Im vergangenen Jahr wurde der Gewinnanteil für das Jahr 2022 bilanziert.

Trottenreserve

Die Trottenreserve wies zum Jahresanfang einen Bestand von CHF 1'236.00 aus. Es wurde weniger gemostet als budgetiert, erfreulicherweise beträgt die Entnahme aus der Trottenreserve nur CHF 426.35 und nicht wie budgetiert CHF 950.00.

Forstreservefonds / Waldfonds

Gemäss Beschluss der Ortsbürgergemeindeversammlung vom 30. November 2018 wurde der Forstreservefonds aufgelöst. CHF 100'000.00 wurden in den neuen Waldfonds eingelegt. Der Bestand des Waldfonds wird jährlich verzinst. Der Zinssatz beträgt aktuell 0.2 %. Per Jahresende betrug der Bestand des Waldfonds CHF 101'104.20.

Lehmabbau

Im Jahr 2022 konnte endlich wieder Lehm abgebaut werden und die Jahre 2020 – 2022 wurden definitiv abgerechnet. Zukünftig wird gemäss Vereinbarung mit der Zieglei Fisibach AG der Lehmabbau jährlich abgerechnet.

b) Erfolgsrechnung

0 Allgemeine Verwaltung

0290.3010.00 RG CHF	760.20	Budget CHF	1'000.00
0290.4250.00 RG CHF	1'710.45	Budget CHF	2'000.00
0290.4511.00 RG CHF	426.35	Budget CHF	950.00

Der Betrieb der Mosterei war in diesem Jahr nicht kostendeckend. Es wurden lediglich 6'335 Liter (Vorjahr 10'642 Liter) Most gepresst.

0290.3120.00 RG CHF	84.15	Budget CHF	500.00
----------------------------	--------------	-------------------	---------------

Die Abgrenzung des Anteils der Heiz- und Nebenkosten der Trotte für das Jahr 2020 war zu hoch. Die Abgrenzung für das Jahr 2021 wurde aufgrund dieser Abrechnung vorgenommen.

3290.3632.00 RG CHF	0.00	Budget CHF	8'250.00
----------------------------	-------------	-------------------	-----------------

Die Ortseingangstafeln konnten im Jahr 2022 nicht angeschafft werden, weshalb der Betrag nochmals in Budget 2023 aufgenommen wurde.

8 Volkswirtschaft

8200.3612.00 RG CHF	1'179.55	Budget CHF	1'500.00
----------------------------	-----------------	-------------------	-----------------

Die Kosten für die Privatwaldbetreuung durch den Forstbetrieb Region Kaiserstuhl waren tiefer als bei der Budgetierung angenommen.

8200.3632.00 RG CHF	22'209.15	Budget CHF	36'800.00
8200.4635.00 RG CHF	40'220.65	Budget CHF	67'000.00

Im Jahr 2022 konnte endlich wieder Lehm abgebaut werden und die Jahre 2020 – 2022 wurden definitiv abgerechnet. Zukünftig wird gemäss Vereinbarung mit der Zieglei Fisibach AG der Lehmbau jährlich abgerechnet. Da weniger abgebaut wurde als budgetiert fällt auch die Gutschrift an die Einwohnergemeinde tiefer aus.

8200.4632.00 RG CHF	11'777.05	Budget CHF	0.00
----------------------------	------------------	-------------------	-------------

Gemäss Weisung des Dep. Volkswirtschaft und Inneres, Finanzaufsicht, muss der Anteil der angeschlossenen Gemeinden am Gewinn des Forstbetriebs Region Kaiserstuhl bilanziert werden. Erfreulicherweise konnte für das Jahr 2022 ein Gewinnanteil von CHF 11'777.05 eingebucht werden.



GEMEINDE FISIBACH

c) Bilanz

29100.02

Aus dem Betrieb der Mosterei wurden CHF 426.35 aus der Trottenreserve entnommen.

29100.03

Der Forstreservfonds wurde per 1. Januar 2019 aufgelöst und CHF 100'000.00 in den Waldfonds eingelegt. Der Waldfonds wird seither jährlich zum festgelegten Zinssatz (aktuell 0.2 %) verzinst. Der Bestand betrug per Jahresende CHF 101'104.20.

29900.01

29990.01

Der Ertragsüberschuss der Ortsbürgergemeinde beträgt CHF 28'781.70. Die kumulierten Ergebnisse der Vorjahre betragen per 31. Dezember 2022 CHF 684'988.89.

Ergebnis Ortsbürgergemeinde

Einwohnergemeinde Fisibach
Buchungsperiode 2022

Erfolgsausweis	Rechnung 2022	Budget 2022	Rechnung 2021
Betrieblicher Aufwand	31'811.80	55'700	9'421.30
30 Personalaufwand	822.65	1'150	1'301.10
31 Sach- und übriger Betriebsaufwand	4'362.65	4'800	4'042.35
35 Einlagen in Fonds und Spezialfinanzierungen	201.80		215.75
36 Transferaufwand	26'424.70	49'750	3'862.10
Betrieblicher Ertrag	54'134.50	69'950	26'121.35
42 Entgelte	1'710.45	2'000	2'789.50
45 Entnahmen aus Fonds und Spezialfinanzierungen	426.35	950	
46 Transferertrag	51'997.70	67'000	23'331.85
Ergebnis aus betrieblicher Tätigkeit	22'322.70	14'250	16'700.05
34 Finanzaufwand	201.80	200	201.40
44 Finanzertrag	6'660.80	6'700	6'391.15
Ergebnis aus Finanzierung	6'459.00	6'500	6'189.75
Operatives Ergebnis	28'781.70	20'750	22'889.80
Ausserordentliches Ergebnis	0.00	0	0.00
Gesamtergebnis Erfolgsrechnung (+ = Ertragsüberschuss / - = Aufwandüberschuss)	28'781.70	20'750	22'889.80

Ergebnis Ortsbürgergemeinde

Einwohnergemeinde Fisibach
Buchungsperiode 2022

Finanzierungsausweis	Rechnung 2022	Budget 2022	Rechnung 2021
Selbstfinanzierung	28'557.15	19'800	23'105.55
Finanzierungsergebnis (+= Finanzierungsüberschuss / -= Finanzierungsfehlbetrag)	28'557.15	19'800	23'105.55

Erfolgsrechnung

Einwohnergemeinde Fisibach
Buchungsperiode 2022

Ortsbürgergemeinde		Rechnung 2022		Budget 2022		Rechnung 2021	
		Aufwand	Ertrag	Aufwand	Ertrag	Aufwand	Ertrag
Ortsbürgergemeinde		60'795.30	60'795.30	76'650	76'650	32'512.50	32'512.50
0	ALLGEMEINE VERWALTUNG	6'066.15 1'086.15	7'152.30	7'150 800	7'950	6'752.80 782.20	7'535.00
3	KULTUR, SPORT UND FREIZEIT	2'155.15	0.00 2'155.15	10'250	0 10'250	2'000.00	0.00 2'000.00
8	VOLKSWIRTSCHAFT	23'590.50 28'609.00	52'199.50	38'300 28'900	67'200	668.50 22'864.75	23'533.25
9	FINANZEN UND STEUERN	28'983.50	1'443.50 27'540.00	20'950	1'500 19'450	23'091.20	1'444.25 21'646.95

Erfolgsrechnung

Einwohnergemeinde Fisibach
Buchungsperiode 2022

Ortsbürgergemeinde	Rechnung 2022		Budget 2022		Rechnung 2021		
	Aufwand	Ertrag	Aufwand	Ertrag	Aufwand	Ertrag	
0	ALLGEMEINE VERWALTUNG	6'066.15	7'152.30	7'150	7'950	6'752.80	7'535.00
02	Allgemeine Dienste	6'066.15	7'152.30	7'150	7'950	6'752.80	7'535.00
022	Allgemeine Dienste, übrige	1'453.95		1'700		1'738.55	
0220	Allgemeine Dienste, übrige	1'453.95		1'700		1'738.55	
3130.00	Dienstleistungen Dritter	577.95		700		503.55	
3612.00	Entschädigungen an Gemeinden und Gemeindeverbände	876.00		1'000		1'235.00	
029	Verwaltungsliegenschaften, übriges	4'612.20	7'152.30	5'450	7'950	5'014.25	7'535.00
0290	Verwaltungsliegenschaften, übriges	4'612.20	7'152.30	5'450	7'950	5'014.25	7'535.00
3010.00	Löhne des Verwaltungs- und Betriebspersonals	760.20		1'000		1'064.20	
3050.00	AG-Beiträge AHV, IV, EO, ALV, Verwaltungskosten	49.80		100		69.75	
3053.00	AG-Beiträge an Unfallversicherungen	1.65		0		2.25	
3054.00	AG-Beiträge an Familienausgleichskasse	11.00		50		15.45	
3099.00	Übriger Personalaufwand	0.00		0		149.45	
3101.00	Betriebs-, Verbrauchsmaterial	0.00		100		0.00	
3120.00	Ver- und Entsorgung Liegenschaften VV	84.15		500		25.95-	
3134.00	Sachversicherungsprämien	29.45		50		48.80	
3137.00	Steuern und Abgaben BVG-Gebühren	1'365.95		1'350		1'365.95	
3170.00	Reisekosten und Spesen	150.00		100		150.00	
3511.00	Einlagen in Fonds des EK	0.00		0		14.35	
3612.00	Entschädigungen an Gemeinden und Gemeindeverbände	2'160.00		2'200		2'160.00	

Erfolgsrechnung

Einwohnergemeinde Fisibach
Buchungsperiode 2022

Ortsbürgergemeinde	Rechnung 2022		Budget 2022		Rechnung 2021	
	Aufwand	Ertrag	Aufwand	Ertrag	Aufwand	Ertrag
4250.00 Verkäufe		1'710.45		2'000		2'789.50
4470.00 Pacht- und Mietzinse Liegen- schaften VV		5'015.50		5'000		4'745.50
4511.00 Entnahmen aus Fonds EK Ortsbürger		426.35		950		0.00
3 KULTUR, SPORT UND FREIZEIT	2'155.15		10'250		2'000.00	
32 Kultur, übrige	2'155.15		10'250		2'000.00	
329 Kultur, übriges	2'155.15		10'250		2'000.00	
3290 Kultur, übriges	2'155.15		10'250		2'000.00	
3170.00 Reisekosten und Spesen	2'155.15		2'000		2'000.00	
3632.00 Beiträge an EWG	0.00		8'250		0.00	
8 VOLKSWIRTSCHAFT	23'590.50	52'199.50	38'300	67'200	668.50	23'533.25
82 Forstwirtschaft	23'590.50	52'199.50	38'300	67'200	668.50	23'533.25
820 Forstwirtschaft	23'590.50	52'199.50	38'300	67'200	668.50	23'533.25
8200 Forstwirtschaft	23'590.50	52'199.50	38'300	67'200	668.50	23'533.25
3511.00 Einlagen in Fonds des EK	201.80		0		201.40	
3612.00 Entschädigungen an Gemeinden und Gemeindeverbände	1'179.55		1'500		467.10	
3632.00 Beitrag aus Lehmbau an EWG	22'209.15		36'800		0.00	
4409.00 Übrige Zinsen von Finanzver- mögen		201.80		200		201.40
4632.00 Beiträge von Gemeinden und Ge- meindeverbänden		11'777.05		0		23'331.85
4635.00 Beiträge von FBB Ziegelei Fisibach AG		40'220.65		67'000		0.00

Erfolgsrechnung

Einwohnergemeinde Fisibach
Buchungsperiode 2022

Ortsbürgergemeinde		Rechnung 2022		Budget 2022		Rechnung 2021	
		Aufwand	Ertrag	Aufwand	Ertrag	Aufwand	Ertrag
9	FINANZEN UND STEUERN	28'983.50	1'443.50	20'950	1'500	23'091.20	1'444.25
96	Vermögens- und Schuldenverwaltung	201.80	1'443.50	200	1'500	201.40	1'444.25
961	Zinsen	201.80	1'443.50	200	1'500	201.40	1'444.25
9610	Zinsen	201.80	1'443.50	200	1'500	201.40	1'444.25
3409.02	Übrige Passivzinsen	201.80		200		201.40	
4401.00	Zinsen Forderungen und Kontokorrente		1'443.50		1'500		1'444.25
99	Nicht aufgeteilte Posten	28'781.70		20'750		22'889.80	
999	Abschluss	28'781.70		20'750		22'889.80	
9990	Abschluss	28'781.70		20'750		22'889.80	
9000.00	Ertragsüberschuss Erfolgsrechnung	28'781.70		20'750		22'889.80	

Erfolgsrechnung

Einwohnergemeinde Fisibach
Buchungsperiode 2022

Ortsbürgergemeinde Artengliederung	Rechnung 2022		Budget 2022		Rechnung 2021	
	Aufwand	Ertrag	Aufwand	Ertrag	Aufwand	Ertrag
Ortsbürgergemeinde	60'795.30	60'795.30	76'650	76'650	32'512.50	32'512.50
3 Aufwand	32'013.60		55'900		9'622.70	
30 Personalaufwand	822.65		1'150		1'301.10	
31 Sach- und übriger Betriebsaufwand	4'362.65		4'800		4'042.35	
34 Finanzaufwand	201.80		200		201.40	
35 Einlagen in Fonds und Spezialfinanzierungen	201.80				215.75	
36 Transferaufwand	26'424.70		49'750		3'862.10	
4 Ertrag		60'795.30		76'650		32'512.50
42 Entgelte		1'710.45		2'000		2'789.50
44 Finanzertrag		6'660.80		6'700		6'391.15
45 Entnahmen aus Fonds und Spezialfinanzierungen		426.35		950		
46 Transferertrag		51'997.70		67'000		23'331.85
9 Abschlusskonten	28'781.70		20'750		22'889.80	

Erfolgsrechnung

Einwohnergemeinde Fisibach
Buchungsperiode 2022

Ortsbürgergemeinde Artengliederung		Rechnung 2022		Budget 2022		Rechnung 2021	
		Aufwand	Ertrag	Aufwand	Ertrag	Aufwand	Ertrag
3	Aufwand	32'013.60		55'900		9'622.70	
30	Personalaufwand	822.65		1'150		1'301.10	
301	Löhne des Verwaltungs- und Betriebspersonals	760.20		1'000		1'064.20	
3010	Löhne des Verwaltungs- und Betriebspersonals	760.20		1'000		1'064.20	
305	Arbeitgeberbeiträge	62.45		150		87.45	
3050	AG-Beiträge AHV, IV, EO, ALV, Verwaltungskosten	49.80		100		69.75	
3053	AG-Beiträge an Unfallversicherungen	1.65				2.25	
3054	AG-Beiträge an Familienausgleichskasse	11.00		50		15.45	
309	Übriger Personalaufwand					149.45	
3099	Übriger Personalaufwand					149.45	
31	Sach- und übriger Betriebsaufwand	4'362.65		4'800		4'042.35	
310	Material- und Warenaufwand			100			
3101	Betriebs-, Verbrauchsmaterial			100			
312	Ver- und Entsorgung Liegenschaften VV	84.15		500		25.95-	
3120	Ver- und Entsorgung Liegenschaften VV	84.15		500		25.95-	
313	Dienstleistungen und Honorare	1'973.35		2'100		1'918.30	
3130	Dienstleistungen Dritter	577.95		700		503.55	
3134	Sachversicherungsprämien	29.45		50		48.80	
3137	Steuern und Abgaben	1'365.95		1'350		1'365.95	

Erfolgsrechnung

Einwohnergemeinde Fisibach
Buchungsperiode 2022

Ortsbürgergemeinde Artengliederung		Rechnung 2022		Budget 2022		Rechnung 2021	
		Aufwand	Ertrag	Aufwand	Ertrag	Aufwand	Ertrag
317	Spesenentschädigungen	2'305.15		2'100		2'150.00	
3170	Reisekosten und Spesen	2'305.15		2'100		2'150.00	
34	Finanzaufwand	201.80		200		201.40	
340	Zinsaufwand	201.80		200		201.40	
3409	Übrige Passivzinsen	201.80		200		201.40	
35	Einlagen in Fonds und Spezialfinanzierungen	201.80				215.75	
351	Einlagen in Fonds und Spezialfinanzierungen im Eigenkapital	201.80				215.75	
3511	Einlagen in Fonds des EK	201.80				215.75	
36	Transferaufwand	26'424.70		49'750		3'862.10	
361	Entschädigungen an Gemeinwesen	4'215.55		4'700		3'862.10	
3612	Entschädigungen an Gemeinden und Gemeindeverbände	4'215.55		4'700		3'862.10	
363	Beiträge an Gemeinwesen und Dritte	22'209.15		45'050			
3632	Beiträge an Gemeinden und Gemeindeverbände	22'209.15		45'050			
4	Ertrag		60'795.30		76'650		32'512.50
42	Entgelte		1'710.45		2'000		2'789.50
425	Erlös aus Verkäufen		1'710.45		2'000		2'789.50
4250	Verkäufe		1'710.45		2'000		2'789.50
44	Finanzertrag		6'660.80		6'700		6'391.15
440	Zinsertrag		1'645.30		1'700		1'645.65

Erfolgsrechnung

Einwohnergemeinde Fisibach
Buchungsperiode 2022

Ortsbürgergemeinde Artengliederung	Rechnung 2022		Budget 2022		Rechnung 2021	
	Aufwand	Ertrag	Aufwand	Ertrag	Aufwand	Ertrag
4401 Zinsen Forderungen und Kontokorrente		1'443.50		1'500		1'444.25
4409 Übrige Zinsen von Finanzvermögen		201.80		200		201.40
447 Liegenschaftenertrag VV		5'015.50		5'000		4'745.50
4470 Pacht- und Mietzinse Liegenschaften VV		5'015.50		5'000		4'745.50
45 Entnahmen aus Fonds und Spezialfinanzierungen		426.35		950		
451 Entnahmen aus Fonds und Spezialfinanzierungen im Eigenkapit		426.35		950		
4511 Entnahmen aus Fonds EK		426.35		950		
46 Transferertrag		51'997.70		67'000		23'331.85
463 Beiträge von Gemeinwesen und Dritten		51'997.70		67'000		23'331.85
4632 Beiträge von Gemeinden und Gemeindeverbänden		11'777.05				23'331.85
4635 Beiträge von privaten Unternehmungen		40'220.65		67'000		
9 Abschlusskonten	28'781.70		20'750		22'889.80	
900 Abschluss Erfolgsrechnung	28'781.70		20'750		22'889.80	
9000 Ertragsüberschuss Erfolgsrechnung	28'781.70		20'750		22'889.80	

Bilanz

Einwohnergemeinde Fisibach
Buchungsperiode 2022

Ortsbürgergemeinde		Anfangsbestand per 01.01.2022	Zuwachs	Veränderung	Abgang	Endbestand per 31.12.2022
1	Ortsbürgergemeinde Aktiven	1'210'867.84	61'043.15		31'327.00	1'240'583.99
2	Passiven	1'210'867.84	57'331.35		27'615.20	1'240'583.99

Bilanz

Einwohnergemeinde Fisibach
Buchungsperiode 2022

Ortsbürgergemeinde		Anfangsbestand per 01.01.2022	Veränderung		Endbestand per 31.12.2022
			Zuwachs	Abgang	
1	Aktiven	1'210'867.84	61'043.15	31'327.00	1'240'583.99
10	Finanzvermögen	785'296.84	61'043.15	31'327.00	815'012.99
101	Forderungen	721'746.64	49'266.10	31'327.00	739'685.74
1011	Kontokorrente mit Dritten	721'746.64	49'266.10	31'327.00	739'685.74
10110	Kontokorrente mit Dritten	721'746.64	49'266.10	31'327.00	739'685.74
10110.01	Kontokorrent Einwohnergemeinde	721'746.64	49'266.10	31'327.00	739'685.74
107	Finanzanlagen	63'550.20	11'777.05		75'327.25
1072	Langfristige Forderungen	63'550.20	11'777.05		75'327.25
10720	Langfristige Forderungen	63'550.20	11'777.05		75'327.25
10720.01	Anteil kumulierte Ergebnisse Forstbetrieb Reg. Kaiserstuhl	63'550.20	11'777.05		75'327.25
14	Verwaltungsvermögen	425'571.00			425'571.00
140	Sachanlagen VV	423'571.00			423'571.00
1400	Grundstücke VV	1'100.00			1'100.00
14000	Grundstücke allgemeiner Haushalt	1'100.00			1'100.00
14000.01	Grundstücke allg. Haushalt	1'100.00			1'100.00
1401	Strassen / Verkehrswege	1.00			1.00
14010	Strassen / Verkehrswege allgemeiner Haushalt	1.00			1.00

Bilanz

Einwohnergemeinde Fisibach
Buchungsperiode 2022

Ortsbürgergemeinde		Anfangsbestand per 01.01.2022	Zuwachs	Veränderung Abgang	Endbestand per 31.12.2022
14010.01	Strassen allg. Haushalt	1.00			1.00
1404	Hochbauten	1.00			1.00
14040	Hochbauten allgemeiner Haushalt	1.00			1.00
14040.01	Hochbauten allg. Haushalt	1.00			1.00
1405	Waldungen	422'469.00			422'469.00
14050	Waldungen allgemeiner Haushalt	422'469.00			422'469.00
14050.01	Waldungen allg. Haushalt	422'469.00			422'469.00
145	Beteiligungen, Grundkapitalien	2'000.00			2'000.00
1454	Beteiligungen an öffentlichen Unternehmungen	2'000.00			2'000.00
14540	Beteiligungen an öffentlichen Unternehmungen allgemeiner Haushalt	2'000.00			2'000.00
14540.01	Aktien Aargo-Holz AG	2'000.00			2'000.00
2	Passiven	1'210'867.84	57'331.35	27'615.20	1'240'583.99
20	Fremdkapital	170.55	5'458.05	4'299.05	1'329.55
200	Laufende Verbindlichkeiten	29.45-	5'308.05	4'099.05	1'179.55
2000	Laufende Verbindlichkeiten aus Lieferungen und Leistungen von	29.45-	5'308.05	4'099.05	1'179.55
20000	Laufende Verbindlichkeiten aus Lieferungen und Leistungen von	29.45-	5'308.05	4'099.05	1'179.55
20000.01	Kreditoren Sammelkonto	29.45-	5'308.05	4'099.05	1'179.55

Bilanz

Einwohnergemeinde Fisibach
Buchungsperiode 2022

Ortsbürgergemeinde		Anfangsbestand per 01.01.2022	Zuwachs	Veränderung Abgang	Endbestand per 31.12.2022
204	Passive Rechnungsabgrenzungen	200.00	150.00	200.00	150.00
2041	Sach- und übriger Betriebsaufwand	200.00	150.00	200.00	150.00
20410	RA Sach- und übriger Betriebsaufwand	200.00	150.00	200.00	150.00
20410.01	RA Sach- und übriger Betriebsaufwand	200.00	150.00	200.00	150.00
29	Eigenkapital	1'210'697.29	51'873.30	23'316.15	1'239'254.44
291	Fonds	102'138.40	201.80	426.35	101'913.85
2910	Fonds im Eigenkapital	102'138.40	201.80	426.35	101'913.85
29100	Fonds im Eigenkapital	102'138.40	201.80	426.35	101'913.85
29100.02	Trottenreserve	1'236.00		426.35	809.65
29100.03	Waldfonds	100'902.40	201.80		101'104.20
295	Aufwertungsreserve	423'570.00			423'570.00
2950	Aufwertungsreserve	423'570.00			423'570.00
29500	Aufwertungsreserve allgemeiner Haushalt	423'570.00			423'570.00
29500.02	Aufwertungsreserve Grundstücke	423'570.00			423'570.00

Bilanz

Einwohnergemeinde Fisibach
Buchungsperiode 2022

Ortsbürgergemeinde		Anfangsbestand per 01.01.2022	Zuwachs	Veränderung Abgang	Endbestand per 31.12.2022
299	Bilanzüberschuss/-fehlbetrag	684'988.89	51'671.50	22'889.80	713'770.59
2990	Jahresergebnis	22'889.80	28'781.70	22'889.80	28'781.70
29900	Jahresergebnis	22'889.80	28'781.70	22'889.80	28'781.70
29900.01	Jahresergebnis OBG	22'889.80	28'781.70	22'889.80	28'781.70
2999	Kumulierte Ergebnisse der Vorjahre	662'099.09	22'889.80		684'988.89
29990	Kumulierte Ergebnisse der Vorjahre	662'099.09	22'889.80		684'988.89
29990.01	Kumulierte Ergebnisse Vorjahre	662'099.09	22'889.80		684'988.89

GELDFLUSSRECHNUNG

Fisibach	2022	2021
Bezeichnung	CHF	CHF
Ergebnis Erfolgsrechnung ohne Spezialfinanzierung (+ = Ertragsüberschuss / - = Aufwandüberschuss)	28'781.70	22'889.80
Abschreibungen von Verwaltungsvermögen und Investitionsbeiträgen	0.00	0.00
Abtragung Bilanzfehlbetrag	0.00	0.00
Wertberichtigungen auf Darlehen und Beteiligungen	0.00	0.00
Auflösung passivierte Investitionsbeiträge (-)	0.00	0.00
Entnahme (-) aus Aufwertungsreserve	0.00	0.00
Realisierte Kursverluste (+) und Gewinne (-) / Wertberichtigungen Anlagen FV	0.00	0.00
Aufwertung VV (-)	0.00	0.00
Abnahme (+) / Zunahme (-) von Forderungen	0.00	0.00
Abnahme (+) / Zunahme (-) von aktiven Rechnungsabgrenzungen	0.00	0.00
Abnahme (+) / Zunahme (-) von Vorräten	0.00	0.00
Abnahme (-) / Zunahme (+) von laufenden Verbindlichkeiten	1'209.00	19.35
Abnahme (-) / Zunahme (+) von passiven Rechnungsabgrenzungen	-50.00	-170.00
Abnahme (-) / Zunahme (+) von kurzfristigen Rückstellungen	0.00	0.00
Abnahme (-) / Zunahme (+) von langfristigen Rückstellungen	0.00	0.00
Abnahme (-) / Zunahme (+) von Fonds im Eigenkapital	-224.55	215.75
Abnahme (-) / Zunahme (+) von Legaten und Stiftungen ohne eigene Rechtspersönlichkeit im EK	0.00	0.00
Abnahme (-) / Zunahme (+) von Rücklagen der Globalbudgetbereiche	0.00	0.00
Abnahme (-) / Zunahme (+) von Vorfinanzierungen	0.00	0.00
Geldfluss aus operativer Tätigkeit	29'716.15	22'954.90
Geldfluss aus Investitions- und Anlagentätigkeit		
Liquiditätswirksame Einnahmen (+) der Investitionsrechnung (exkl. Darlehen/Beteiligungen)	0.00	0.00
Liquiditätswirksame Ausgaben (-) der Investitionsrechnung (exkl. Darlehen/Beteiligungen)	0.00	0.00
Rückzahlung bzw. Verkauf (+) von Darlehen und Beteiligungen, Grundkapitalien VV	0.00	0.00
Vergabe bzw. Kauf (-) von Darlehen und Beteiligungen, Grundkapitalien VV	0.00	0.00
Geldfluss aus Investitionstätigkeit ins Verwaltungsvermögen	0.00	0.00
Verkauf (+) von Sachanlagen FV	0.00	0.00
Kauf (-) / Investitionen (-) von Sachanlagen FV	0.00	0.00
Zunahme (-) / Abnahme (+) von Kontokorrenten (aktive) mit Dritten	0.00	0.00
Verkauf (+) von Finanzanlagen FV	0.00	0.00
Kauf (-) von Finanzanlagen FV	-11'777.05	-23'331.85
Geldfluss aus Anlagentätigkeit ins Finanzvermögen	-11'777.05	-23'331.85
Geldfluss aus Investitions- und Anlagentätigkeit	-11'777.05	-23'331.85
Geldfluss aus Finanzierungstätigkeit		
Abnahme (-) / Zunahme (+) von Kontokorrenten (passive) mit Dritten	0.00	0.00
Aufnahme (+) von Finanzverbindlichkeiten	0.00	0.00
Rückzahlung (-) von Finanzverbindlichkeiten	0.00	0.00
Abnahme (-) / Zunahme (+) von Verbindlichkeiten gegenüber Fonds im Fremdkapital	0.00	0.00
Zunahme (+) von Legaten und Stiftungen ohne eigene Rechtspersönlichkeit im EK	0.00	0.00
Geldfluss aus Finanzierungstätigkeit	0.00	0.00
Total Geldfluss	17'939.10	-376.95
Bestand Flüssige Mittel inkl. Kontokorrent Einwohnergemeinde 1.1.	721'746.64	722'123.59
Bestand Flüssige Mittel inkl. Kontokorrent Einwohnergemeinde 31.12.	739'685.74	721'746.64
Kontrollrechnung Differenz Geldfluss	0.00	0.00

BETEILIGUNGS- UND GEWÄHRLEISTUNGSSPIEGEL

Organisation	Rechtsform	Tätigkeitsgebiet	Eigenkapital	Anteil der Gemeinde	Buchwert per 31.12.	Bemerkungen
Privatrechtliche Unternehmungen (Aktiengesellschaften, Gesellschaften mit beschränkter Haftung, Genossenschaften)						
Aargo Holz AG	Aktiengesellschaft	Vermittlung und Vermarktung von Waldprodukten	190'211.38	2'536.15	2'000.00	
Gemeindeverbände						
Keine						
Verträge						
Keine						
Andere						
Keine						

Bemerkungen:

Weitere Details zu den Beteiligungen sind dem Beteiligungsportefeuille zu entnehmen.

Eventualverbindlichkeiten	Laufzeit	Betrag	Bemerkungen
Altholzinsel Hütte (Parz. 441)	bis 2055	6'000.00	Auszahlung Betrag zwei Jahre nach Rechtskraft des Vertrages.
Eventualguthaben	Laufzeit	Betrag	Bemerkungen
Keine			

Anlagespiegel des Verwaltungsvermögens:

2.1400 Grundstücke VV

Einwohnergemeinde Fisibach
Buchungsperiode 2022

Eingrenzung Betrieb: Keine

Rechnung Alle Werte in CHF	Ortsbürgergemeinde		Total	
	2021	2022	2021	2022
Anschaffungskosten				
Stand per 01.01.	1'100.00	1'100.00	1'100.00	1'100.00
Zugänge	0.00	0.00	0.00	0.00
Umgliederungen	0.00	0.00	0.00	0.00
Abgänge	0.00	0.00	0.00	0.00
Stand per 31.12.	1'100.00	1'100.00	1'100.00	1'100.00
Kumulierte Abschreibungen				
Stand per 01.01.	0.00	0.00	0.00	0.00
Planmässige Abschreibungen	0.00	0.00	0.00	0.00
Ausserplanmässige Abschreibungen	0.00	0.00	0.00	0.00
Umgliederungen	0.00	0.00	0.00	0.00
Abwertung	0.00	0.00	0.00	0.00
Aufwertung	0.00	0.00	0.00	0.00
Abgänge	0.00	0.00	0.00	0.00
Stand per 31.12.	0.00	0.00	0.00	0.00
Buchwert per 31.12.	1'100.00	1'100.00	1'100.00	1'100.00
In % der Anschaffungskosten	100.00	100.00	100.00	100.00
Brandversicherungswert	0.00	0.00	0.00	0.00

Anlagespiegel des Verwaltungsvermögens:

Einwohnergemeinde Fisibach
Buchungsperiode 2022

2.1401 Strassen / Verkehrswege

Eingrenzung Betrieb: Keine

Rechnung Alle Werte in CHF	Ortsbürgergemeinde		Total	
	2021	2022	2021	2022
Anschaffungskosten				
Stand per 01.01.	1.00	1.00	1.00	1.00
Zugänge	0.00	0.00	0.00	0.00
Umgliederungen	0.00	0.00	0.00	0.00
Abgänge	0.00	0.00	0.00	0.00
Stand per 31.12.	1.00	1.00	1.00	1.00
Kumulierte Abschreibungen				
Stand per 01.01.	0.00	0.00	0.00	0.00
Planmässige Abschreibungen	0.00	0.00	0.00	0.00
Ausserplanmässige Abschreibungen	0.00	0.00	0.00	0.00
Umgliederungen	0.00	0.00	0.00	0.00
Abwertung	0.00	0.00	0.00	0.00
Aufwertung	0.00	0.00	0.00	0.00
Abgänge	0.00	0.00	0.00	0.00
Stand per 31.12.	0.00	0.00	0.00	0.00
Buchwert per 31.12.	1.00	1.00	1.00	1.00
In % der Anschaffungskosten	100.00	100.00	100.00	100.00
Brandversicherungswert	0.00	0.00	0.00	0.00

Anlagespiegel des Verwaltungsvermögens:

2.1404 Hochbauten

Einwohnergemeinde Fisibach
Buchungsperiode 2022

Eingrenzung Betrieb: Keine

Rechnung Alle Werte in CHF	Ortsbürgergemeinde		Total	
	2021	2022	2021	2022
Anschaffungskosten				
Stand per 01.01.	1.00	1.00	1.00	1.00
Zugänge	0.00	0.00	0.00	0.00
Umgliederungen	0.00	0.00	0.00	0.00
Abgänge	0.00	0.00	0.00	0.00
Stand per 31.12.	1.00	1.00	1.00	1.00
Kumulierte Abschreibungen				
Stand per 01.01.	0.00	0.00	0.00	0.00
Planmässige Abschreibungen	0.00	0.00	0.00	0.00
Ausserplanmässige Abschreibungen	0.00	0.00	0.00	0.00
Umgliederungen	0.00	0.00	0.00	0.00
Abwertung	0.00	0.00	0.00	0.00
Aufwertung	0.00	0.00	0.00	0.00
Abgänge	0.00	0.00	0.00	0.00
Stand per 31.12.	0.00	0.00	0.00	0.00
Buchwert per 31.12.	1.00	1.00	1.00	1.00
In % der Anschaffungskosten	100.00	100.00	100.00	100.00
Brandversicherungswert	0.00	0.00	0.00	0.00

Anlagespiegel des Verwaltungsvermögens:

2.1405 Waldungen

Einwohnergemeinde Fisibach
Buchungsperiode 2022

Eingrenzung Betrieb: Keine

Rechnung Alle Werte in CHF	Ortsbürgergemeinde		Total	
	2021	2022	2021	2022
Anschaffungskosten				
Stand per 01.01.	422'469.00	422'469.00	422'469.00	422'469.00
Zugänge	0.00	0.00	0.00	0.00
Umgliederungen	0.00	0.00	0.00	0.00
Abgänge	0.00	0.00	0.00	0.00
Stand per 31.12.	422'469.00	422'469.00	422'469.00	422'469.00
Kumulierte Abschreibungen				
Stand per 01.01.	0.00	0.00	0.00	0.00
Planmässige Abschreibungen	0.00	0.00	0.00	0.00
Ausserplanmässige Abschreibungen	0.00	0.00	0.00	0.00
Umgliederungen	0.00	0.00	0.00	0.00
Abwertung	0.00	0.00	0.00	0.00
Aufwertung	0.00	0.00	0.00	0.00
Abgänge	0.00	0.00	0.00	0.00
Stand per 31.12.	0.00	0.00	0.00	0.00
Buchwert per 31.12.	422'469.00	422'469.00	422'469.00	422'469.00
In % der Anschaffungskosten	100.00	100.00	100.00	100.00
Brandversicherungswert	0.00	0.00	0.00	0.00

Anlagespiegel des Verwaltungsvermögens:

2.1454 Beteiligungen an öffentlichen Unternehmungen

Einwohnergemeinde Fisibach
Buchungsperiode 2022

Eingrenzung Betrieb: Keine

Rechnung Alle Werte in CHF	Ortsbürgergemeinde		Total	
	2021	2022	2021	2022
Anschaffungskosten				
Stand per 01.01.	0.00	2'000.00	0.00	2'000.00
Zugänge	0.00	0.00	0.00	0.00
Umgliederungen	0.00	0.00	0.00	0.00
Abgänge	0.00	0.00	0.00	0.00
Stand per 31.12.	0.00	2'000.00	0.00	2'000.00
Kumulierte Abschreibungen				
Stand per 01.01.	0.00	0.00	0.00	0.00
Planmässige Abschreibungen	0.00	0.00	0.00	0.00
Ausserplanmässige Abschreibungen	0.00	0.00	0.00	0.00
Umgliederungen	0.00	0.00	0.00	0.00
Abwertung	0.00	0.00	0.00	0.00
Aufwertung	0.00	0.00	0.00	0.00
Abgänge	0.00	0.00	0.00	0.00
Stand per 31.12.	0.00	0.00	0.00	0.00
Buchwert per 31.12.	0.00	2'000.00	0.00	2'000.00
In % der Anschaffungskosten	0.00	100.00	0.00	100.00
Brandversicherungswert	0.00	0.00	0.00	0.00

Zusätzliche Angaben

Kat.	Anlagekategorie	Abschreibungsdauer in Jahren
1	Grundstücke	keine planmässige Abschreibung
2	Gebäude, Hochbauten	35
3	Strassen, Plätze, Friedhof	40
4	Kanal-/Leitungsnetze, Gewässerbauten	50
5	Installationen, Einbauten, Mieterausbauten bei Gebäuden	10
6	Abfallanlagen (Installationen, Einbauten)	40
7	Möbilien, Maschinen, Ausstattungen, allgemeine Fahrzeuge	5-10
8	Spezialfahrzeuge (Strassenreinigung)	15
8a	Kleintanklöschfahrzeuge, Kommandofahrzeug, Strassenrettungsfahrzeug	15
8b	Schweres und überschweres Pikettfahrzeug, schweres Schlauchverlegerfahrzeug, Wechselladefahrzeug	25
8c	Andere Feuerwehrfahrzeuge	20
9	Immaterielle Anlagen	5
10	Orts-, Regionalplanungen, übrige Planungen	10
11	Informatik- und Kommunikationssysteme	3
12	Investitionsbeiträge	nach Nutzungsdauer des Objektes
13	Anlagen im Bau	keine planmässige Abschreibung
14	Darlehen des Verwaltungsvermögens	keine planmässige Abschreibung
15	Beteiligungen, Grundkapitalien	keine planmässige Abschreibung
16	Abweichungen zu den vorgenannten Kategorien und/oder Abschreibungsdauer	Mit Zustimmung des Departements Volkswirtschaft und Inneres

Kreditkontrolle

Die Kreditkontrolle fehlt im Anhang zur Jahresrechnung da es innerhalb der Ortsbürgergemeinde keine zu überwachenden Verpflichtungskredite gibt.

Aktivierungsgrenze

Die für die Gemeinde Fisibach geltende Aktivierungsgrenze von Fr. 25'000.00 leitet sich aus § 5 der Finanzverordnung ab.